



— Nederlandse Emissieautoriteit
— Dutch Emissions Authority

Activiteitsverslag en CO₂-heffingsverslag

Tessel van Manen (*Adviseur Emissiehandel*)

Sven Doruiter (*Adviseur Emissiehandel*)

Agenda activiteitsverslag en CO2-heffingsverslag

1 Tijdelijk toewijzing gratis emissierechten

2 Stopzetting (sub)installatie

3 Proces toewijzing gratis emissierechten

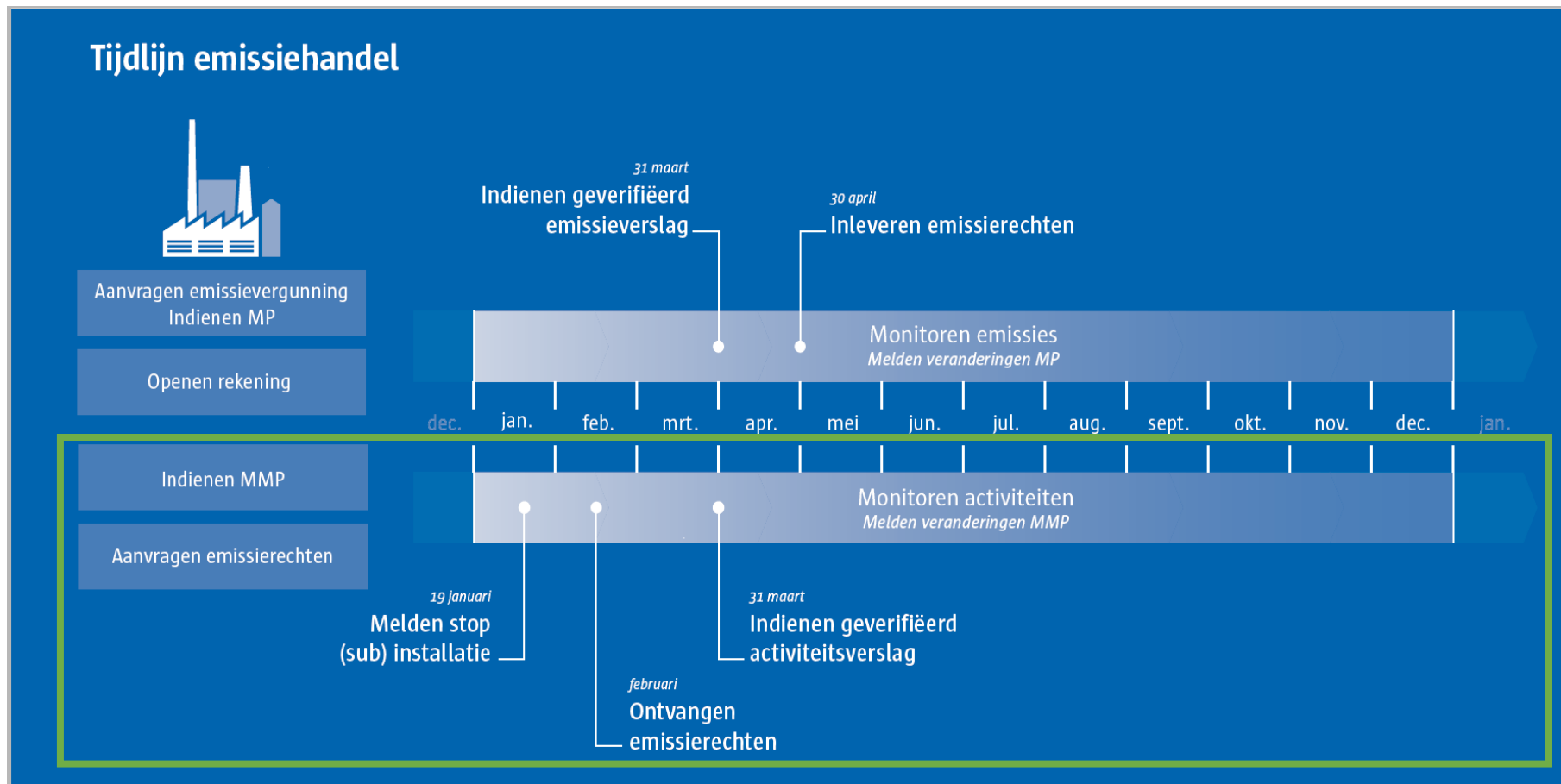
4 Activiteitsverslag

- en het EHP
- instructies n.a.v. meest gemaakte fouten

5 CO2-heffingsverslag en het EHP

- en het EHP
- instructies n.a.v. meest gemaakte fouten

Tijdlijn toewijzing gratis emissierechten



Tijdlijn ook beschikbaar op de [website](#)

Agenda activiteitsverslag en CO2-heffingsverslag

- 1 Tijdelijk toewijzing gratis emissierechten
- 2 **Stopzetting (sub)installatie**
- 3 Proces toewijzing gratis emissierechten
- 4 Activiteitsverslag
 - en het EHP
 - instructies n.a.v. meest gemaakte fouten
- 5 CO2-heffingsverslag en het EHP
 - en het EHP
 - instructies n.a.v. meest gemaakte fouten

Stopzetting (sub)installatie

Stopzetting installatie of subinstallatie in 2022 melden voor 19 januari

Uw installatie is gestopt als:

- deze niet in bedrijf is, én
- het technisch niet mogelijk is om de (sub)installatie weer in bedrijf te nemen

Is uw vergunning door de NEa ingetrokken in 2022?

- Dan hoeft u dit niet nogmaals te melden

(overige meldingen m.b.t. toewijzing zijn vervangen door de indienplicht activiteitsverslag)

Stopzetting (sub)installatie

Hoe kan ik de stopzetting van een installatie of de subinstallatie doorgeven?

1. Aanmaken van een zaak "Stopzetting (sub)installatie" onder het onderwerp "Monitoring activiteiten"
2. Invullen van een vragenformulier
3. Indienen van de zaak



Wat wilt u doen?

wijzigingen

Monitoring emissies

- ▶ Monitoringsplan wijzigen
- ▶ Tijdelijke afwijking melden
- ▶ Verbeterrapportage opstellen

Monitoring activiteiten

- ▶ Monitoringsmethodologieplan wijzigen
- ▶ Stopzetting (sub)installatie melden

Jaarafsluiting

- ▶ Emissieverslag opstellen
- ▶ Activiteitsverslag indienen
- ▶ Verzoek verificatie op afstand opstellen
- ▶ Verificateur aanstellen
- ▶ CO2-heffingsverslag indienen

Deelname

- ▶ Vergunning aanvragen (incl. monitoringsplan opstellen)
- ▶ Monitoringsmethodologieplan opstellen
- ▶ Vergunning intrekken

Agenda activiteitsverslag en CO2-heffingsverslag

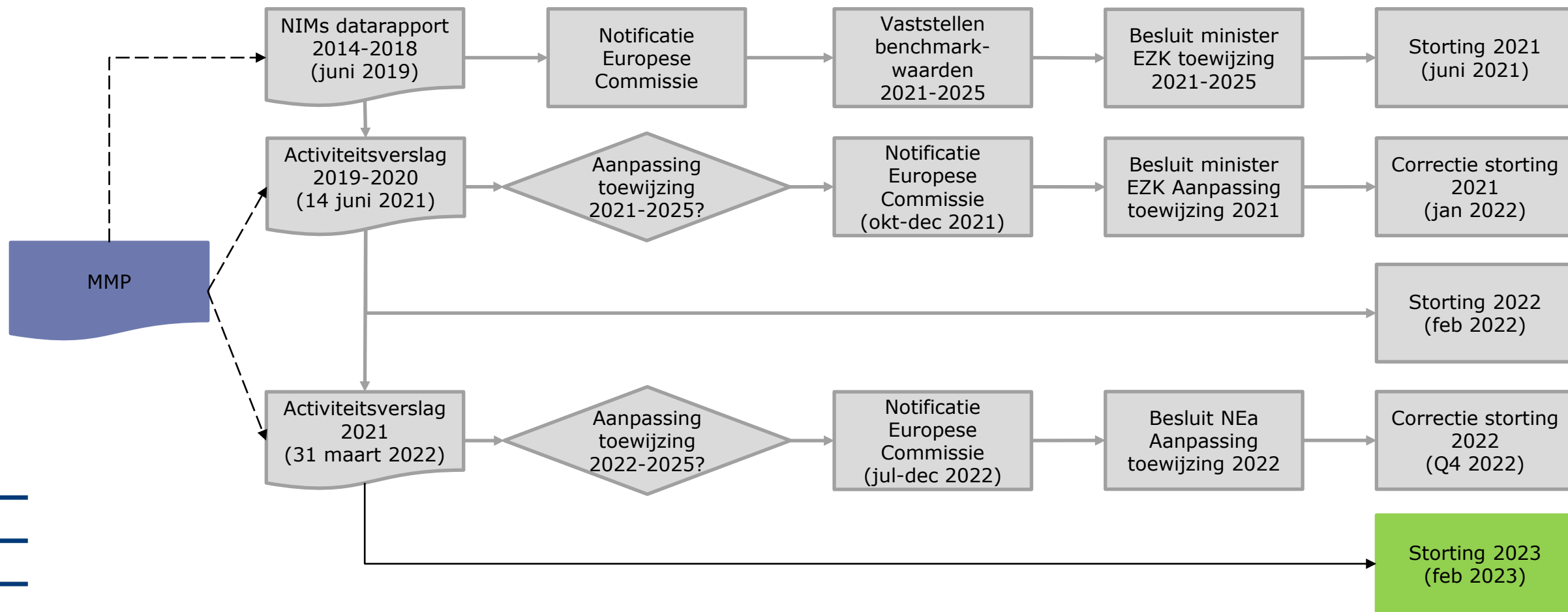
- 1 Tijdelijk toewijzing gratis emissierechten
- 2 Stopzetting (sub)installatie
- 3 **Proces toewijzing gratis emissierechten**
- 4 Activiteitsverslag
 - en het EHP
 - instructies n.a.v. meest gemaakte fouten
- 5 CO2-heffingsverslag en het EHP
 - en het EHP
 - instructies n.a.v. meest gemaakte fouten

Proces toewijzing gratis emissierechten

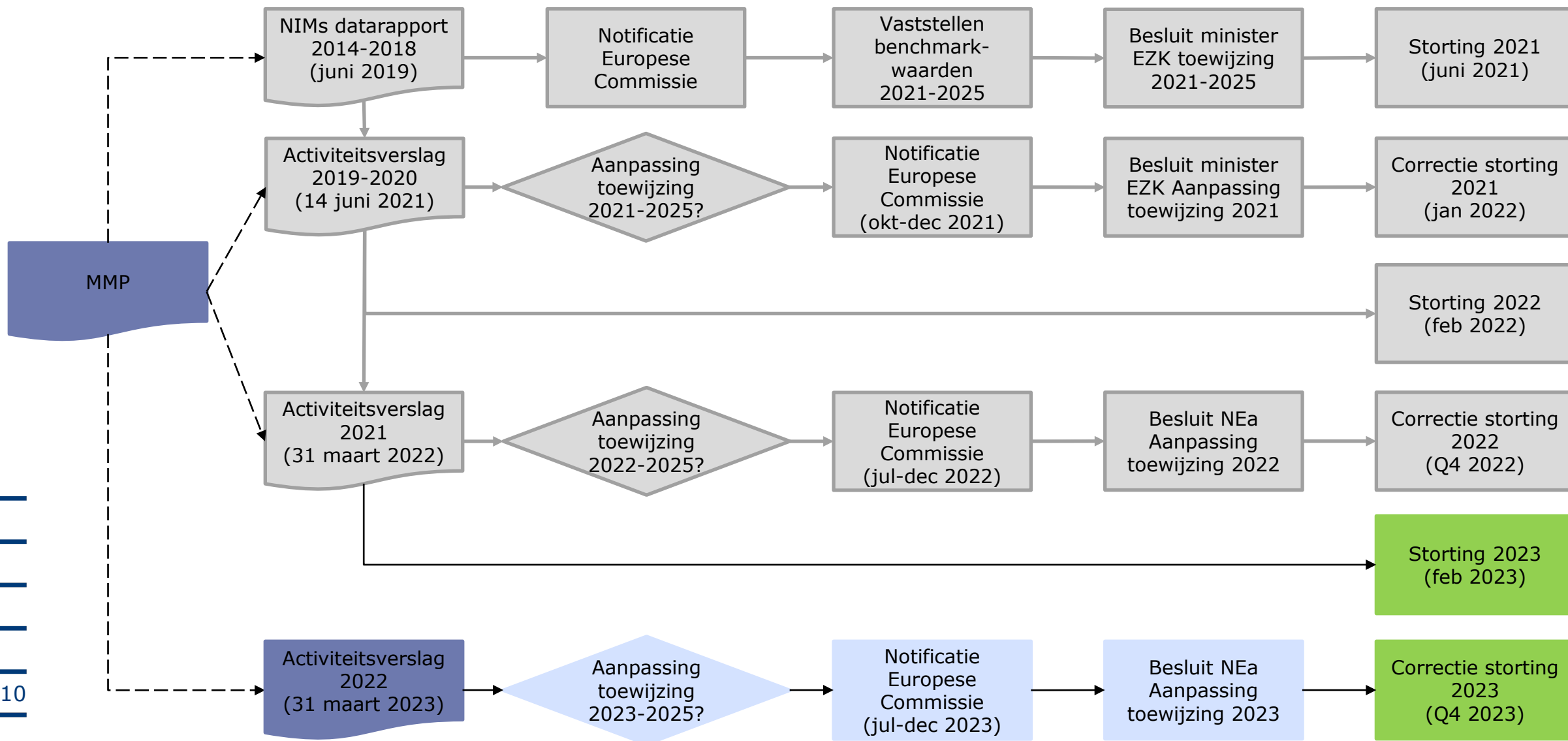
Twee vragen die in deze presentatie worden behandeld zijn:

1. Waar staan we nu?
2. Waar kan ik deze gegevens terugvinden in het EHP?

Waar staan we nu?



Waar staan we nu?



Agenda activiteitsverslag en CO2-heffingsverslag

- 1 Tijdelijk toewijzing gratis emissierechten
- 2 Stopzetting (sub)installatie
- 3 Proces toewijzing gratis emissierechten
- 4 **Activiteitsverslag**
 - en het EHP
 - instructies n.a.v. meest gemaakte fouten
- 5 CO2-heffingsverslag en het EHP
 - en het EHP
 - instructies n.a.v. meest gemaakte fouten

Activiteitsverslag en het EHP

Belangrijke uitgangspunten voor het activiteitsverslag:

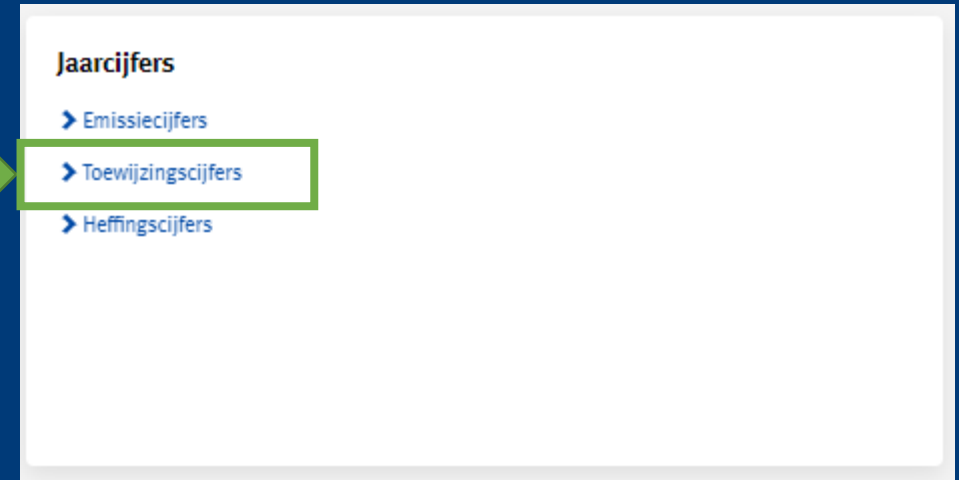
- Het monitoringsmethodologieplan (MMP) is net als het MP omgezet naar een elektronisch formulier
- Het activiteitsverslag en het verificatierapport blijven Excel documenten
- Het activiteitsverslag kan in het EHP opgestuurd worden naar de verificateur
- Het activiteitsverslag en het door de verificateur opgestuurde verificatierapport kunnen in het EHP bij de NEa worden ingediend
- Indien nodig kan de NEa verzoeken om een nieuwe versie van het activiteitsverslag in het EHP
- Indien van toepassing kan vanuit de zaak "Activiteitsverslag" door de NEa in het EHP een zaak "Aanpassing toewijzing" worden aangemaakt

Waar kan ik de gegevens m.b.t. toewijzing terugvinden in het EHP?

1. Toewijzingscijfers
2. NIMs datarapport 2014-2018
3. Activiteitsverslag
4. Monitoringsmethodologieplan (MMP)

Actuele toewijzingscijfers

Deze zijn terug te vinden via het tabblad "Mijn installatie" onder de tegel "Jaarcijfers" en vervolgens "Toewijzingscijfers"



Mocht er een aanpassing van de toewijzing zijn, dan worden deze cijfers aangepast zodra het besluit is verstuurd en de nieuwe toewijzing in het register is verwerkt

Toewijzingscijfers

3e fase EU ETS 4e fase EU ETS

Toewijzing van gratis emissierechten

| Aanleiding | 2021 | 2022 | 2023 | 2024 | 2025 |
|--|---------|---------|---------|---------|---------|
| Nationaal Toewijzingsbesluit | 100.000 | 100.000 | 100.000 | 100.000 | 100.000 |
| Aanpassing toewijzing o.b.v. activiteitsverslag 2021 | 120.000 | 120.000 | 120.000 | 120.000 | 120.000 |
| Aanpassing toewijzing o.b.v. activiteitsverslag 2022 | 120.000 | 90.000 | 90.000 | 90.000 | 90.000 |

NIMs datarapport

Het NIMs datrapport is terug te vinden via het tabblad "Mijn installatie" onder de tegel "Periodieke rapportages" en vervolgens "NIMs datarapport"

Periodieke rapportages

- ▶ Verbeterrapportage
- ▶ NIM's datarapport

Activiteitsverslag

Het activiteitsverslag is terug te vinden via het tabblad "Mijn installatie" onder de tegel "Jaarafsluiting" en vervolgens "Activiteitsverslag"

Jaarafsluiting

- ▶ Emissieverslag
- ▶ Activiteitsverslag
- ▶ CO₂-heffingsverslag
- ▶ Verificateur emissieverslag

Welk format moet ik gebruiken voor het activiteitsverslag?

Ik heb al eerder een activiteitsverslag ingediend:

Format **staat klaar in het EHP** zoals uitgelegd in de vorige slide. Dit format bevat de gegevens over 2019, 2020 en 2021. Dit format is geüpdatet naar de meest recente versie. U mag dus **géén** gebruik maken van het format met de door u gerapporteerde gegevens dat u in eigen beheer heeft.

In het nieuwste format kunnen de gegevens van 2019-2021 niet meer worden gewijzigd, deze cellen zijn beveiligd. Moeten de gegevens van 2019-2021 volgens u worden aangepast, neem dan contact op met de NEa.

Dit is de eerste keer dat ik een activiteitsverslag indien:

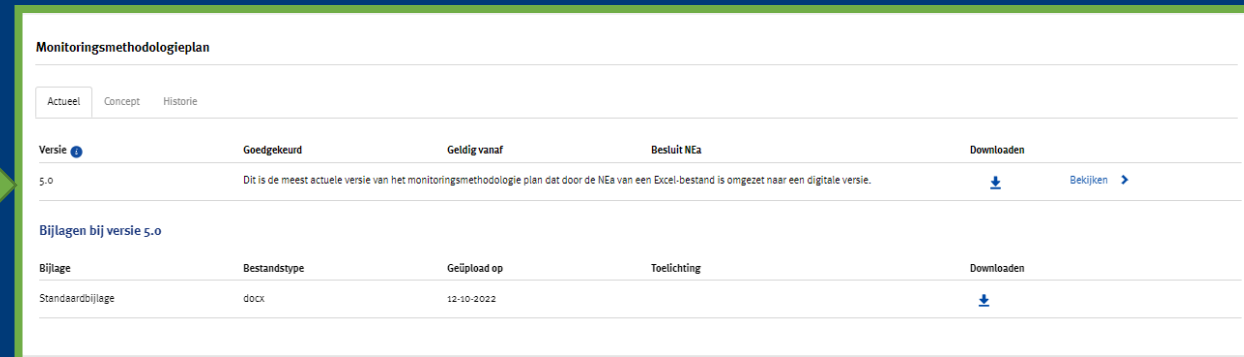
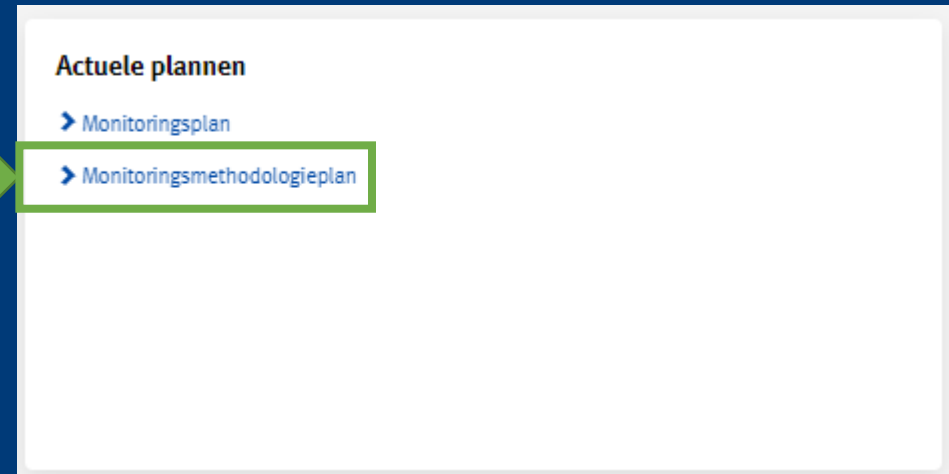
Dan moet u gebruik maken van het format activiteitsverslag voor nieuwkomers. Dit format kun u downloaden op de [website](#).

Monitoringsmethodologieplan

Het monitoringsmethodologieplan (MMP) is net zoals het monitoringsplan te vinden via het tabblad "Mijn installatie" onder de tegel "Actuele plannen"

Voor het MMP geldt net als bij het MP dat het is omgezet naar een elektronisch formulier met versiebeheer. Wijzigingen hoeven dus niet meer via de bekende Excel te worden doorgegeven maar rechtstreeks in het EHP.

Let op: er is geen harde koppeling tussen het MMP en het activiteitenverslag zoals dat wel het geval is bij het MP en het emissieverslag



Hoe moet ik een activiteitenverslag indienen in het EHP?

Het indienen van een activiteitenverslag en het bijbehorende verificatierapport kan worden opgestart vanuit de actie "Activiteitsverslag indienen" onder het onderwerp "Jaarafsluiting"



Wat wilt u doen?

Wijzigingen

Monitoring emissies

- ▶ Monitoringsplan wijzigen
- ▶ Tijdelijke afwijking melden
- ▶ Verbeterreportage opstellen

Monitoring activiteiten

- ▶ Monitoringsmethodologieplan wijzigen
- ▶ Stopzetting (sub)installatie melden

Jaarafsluiting

- ▶ Emissieverslag opstellen
- ▶ **Activiteitsverslag indienen**
- ▶ Verzoek verificatie op afstand opstellen
- ▶ Verificateur aanstellen
- ▶ CO₂-heffingsverslag indienen

Deelname

- ▶ Vergunning aanvragen (incl. monitoringsplan opstellen)
- ▶ Monitoringsmethodologieplan opstellen
- ▶ Vergunning intrekken

Toevoegen van een activiteitenverslag

1. Kies voor welk jaar u gegevens aanlevert:

- 2019-2020 (jaar van indiening 2021)
- 2021 (jaar van indiening 2022)
- **2022 (jaar van indiening 2023)**
- 2023 (jaar van indiening 2024)
- 2024 (jaar van indiening 2025)

2. Voeg het activiteitenverslag (Excel document) toe

3. Tijdens het toevoegen voert het EHP een aantal administratieve controles uit, dit kan even duren

1. Voor welk jaar of welke jaren levert u gegevens aan? ⓘ

2019-2020 (jaar van indiening: 2021)
2021 (jaar van indiening: 2022)
2022 (jaar van indiening: 2023)
2023 (jaar van indiening: 2024)
2024 (jaar van indiening: 2025)

2. Selecteer het verificatiebureau dat de verificatie van uw activiteitenverslag uitvoert ⓘ

3. **Activiteitsverslag**
Bij het toevoegen van het activiteitenverslag voert het EHP op verschillende velden in het exceldocument controles uit. Wacht tot het toevoegen is afgerond voordat u deze pagina verlaat. ⓘ

Activiteitsverslag toevoegen

Bestand toevoegen

Bezig met controle...

Kies xls(x) bestand

AV_2022_Naam installatie_NL-200000011.xls

Bladeren...

Annuleren

Toevoegen

Administratieve controle activiteitsverslag in EHP

Het activiteitsverslag kan alleen worden toegevoegd als:

1. Het juiste versienummer wordt gebruikt (tabblad a_contents cel G57 moet overeenkomen met het laatste versienummer)
2. Het vergunningnummer overeenkomt met het EHP
3. De InstallationId overeenkomt met het EHP
4. Het jaar van indiening op tabblad A_InstallationData overeenkomt met het EHP
5. De toewijzing is berekend op tabblad K_Summary



Informatie ✕

Het volgende is geconstateerd uit de controle:

Format:
U gebruikt niet de juiste versie van het activiteitsverslag. Neem contact op met de NEa.

Vergunningnummer:
Het vergunningnummer in het activiteitsverslag is niet gelijk aan het vergunningnummer van de installatie dat bekend is in het EHP.

Installation ID:
Het installation ID in het activiteitsverslag is niet gelijk aan het installation ID van de installatie dat bekend is in het EHP.

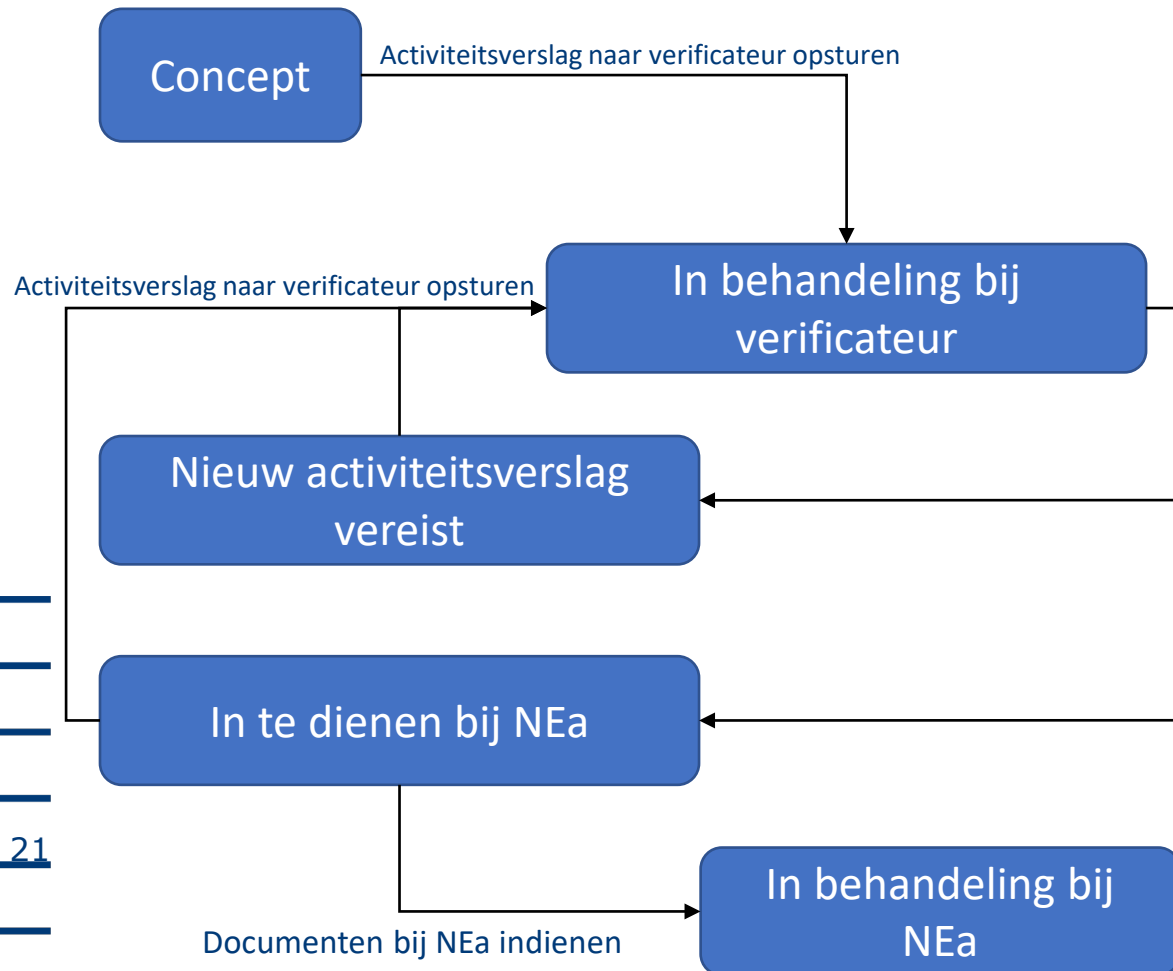
Jaar van indiening:
Het jaar van indiening in dat genoemd wordt in het activiteitsverslag op tabblad A "InstallationData" onder I, (a), "Jaar waarin dit verslag is ingediend" komt niet overeen bij het jaar van indiening dat is ingevuld bij vraag 1.

Toewijzing:
Op tabblad K_Summary in de cellen J2584:N2584 is geen toewijzing berekend. Het verificatierapport kan daardoor niet worden toegevoegd.

OK

Contactpersoon

Contactpersoon kan het activiteitsverslag na succesvol toevoegen opsturen naar de verificateur, dit gebeurt vanuit de status "Concept"



Verificateur

Zodra het activiteitsverslag is opgestuurd krijgt de verificateur een nieuwe lopende zaak met de status "Activiteitsverslag ontvangen". Vervolgens kan de verificateur kiezen om het activiteitsverslag terug te sturen zonder verificatierapport of een verificatierapport toe te voegen



Administratieve controle verificatierapport in EHP

Het verificatierapport kan alleen worden toegevoegd als:

1. Het juiste versienummer wordt gebruikt
2. Het vergunningnummer overeenkomt met het EHP
3. De InstallationId overeenkomt met het EHP
4. Het gerapporteerde jaar overeenkomt met het activiteitenverslag
5. De activiteitsniveaus per subinstallatie overeenkomen met het activiteitenverslag



Informatie ✕

Het volgende is geconstateerd uit de controle:

Format:
U gebruikt niet de juiste versie van het verificatierapport. Neem contact op met de NEa.

Vergunningnummer:
Het vergunningnummer in het verificatierapport is niet gelijk aan het vergunningnummer van de installatie dat bekend is in het EHP.

Installation ID:
Het installation ID in het verificatierapport is niet gelijk aan het installation ID van de installatie dat bekend is in het EHP.

Rapportjaar:
De verslagjaren in het verificatierapport (tabblad Opinion Statement, cel B56) komen niet overeen met de verslagjaren in het activiteitenverslag.

Sub-installaties:
De informatie van Warmtebenchmark-subinstallatie, CL op rijnummer 32 is niet gelijk aan het activiteitsniveau in het activiteitenverslag.
Let op: maak hierbij gebruik van dezelfde eenheden. Voor decimalen moet gebruik worden gemaakt van komma's en duizendtallen kunnen aangegeven worden met punten. Afronding op gehele getallen is mogelijk.

OK

Activiteitsverslag en aanpassing toewijzing

Het kan zijn dat het activiteitsverslag leidt tot een aanpassing van de toewijzing, in dat geval:

- Wordt er een zaak "Aanpassing toewijzing 202x-2025" aangemaakt zodra het activiteitsverslag is afgehandeld
- In deze zaak staan de nieuwe toewijzingscijfers die aan de Europese Commissie worden genotificeerd
- In deze zaak ontvangt u het besluit van de aanpassing van de toewijzing
- De zaak zal pas worden afgehandeld zodra de nieuwe toewijzingscijfers zijn doorgevoerd in het register
- Als contactpersoon hoeven er geen acties ondernomen te worden in dit zaak type, wel kan er indien gewenst een bericht voor de NEa opgesteld worden

Menu

Installatie +

Actuele plannen +

Jaarafsluiting +

Periodieke rapportages +

Jaarcijfers -

- ▶ Emissiecijfers
- ▶ Toewijzingscijfers
- ▶ Heffingscijfers

Toezicht en Handhaving +

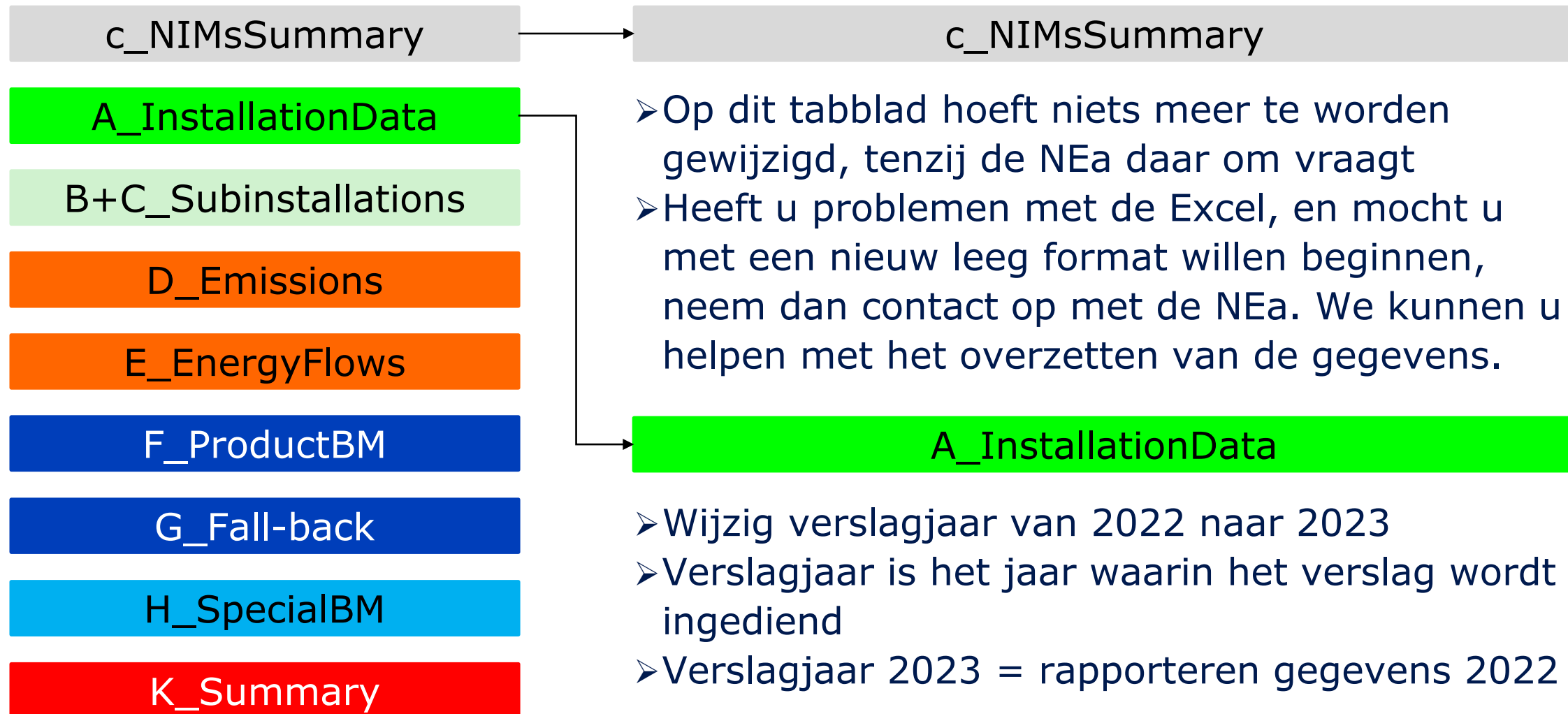
Toewijzingscijfers

3e fase EU ETS 4e fase EU ETS

Toewijzing van gratis emissierechten

| Aanleiding | 2021 | 2022 | 2023 | 2024 | 2025 |
|--|---------|---------|---------|---------|---------|
| Nationaal Toewijzingsbesluit | 100.000 | 100.000 | 100.000 | 100.000 | 100.000 |
| Aanpassing toewijzing o.b.v. activiteitsverslag 2021 | 120.000 | 120.000 | 120.000 | 120.000 | 120.000 |
| Aanpassing toewijzing o.b.v. activiteitsverslag 2022 | 120.000 | 90.000 | 90.000 | 90.000 | 90.000 |

Instructies activiteitsverslag



Instructies activiteitsverslag

- c_NIMsSummary
- A_InstallationData
- B+C_Subinstallations
- D_Emissions
- E_EnergyFlows
- F_ProductBM
- G_Fall-back
- H_SpecialBM
- K_Summary

B+C_Subinstallations

➤ Mogelijkheid om stopzettingen te verwerken, eerst tab A, daarna tab B+C, **vul datum in:**

(c) De installatie of een subinstallatie is niet meer in bedrijf: WAAR
Vul hier "WAAR" in als de hele installatie, of een of meer subinstallaties, niet meer in bedrijf is en het technisch onmogelijk is om weer in bedrijf te gaan. (Zie artikel 26 van de FAR, en artikel 5, lid 4, van de ALC-verordening)
Geef in geval van een stopzetting in blad B+C, rubriek I per subinstallatie aan wat de datum van stopzetting is.

| Nr. | Type subinstallatie | relevant? (koppeling) | relevant? (handmatig) | Datum van ingebruikneming | Datum van stopzetting, indien | Reden voor stopzetting | Carbon leakage gevoelig? |
|-----|--|-----------------------|-----------------------|---------------------------|-------------------------------|------------------------|--------------------------|
| 11 | Warmtebenchmark-subinstallatie, CL | WAAR | | | | | WAAR |
| 12 | Warmtebenchmark-subinstallatie, niet-CL | WAAR | | | 1-5-2021 | b) de (sub)installatie | ONWAAR |
| 13 | Stadsverwarming-subinstallatie | ONWAAR | | | | | ONWAAR |
| 14 | Brandstofbenchmark-subinstallatie, CL | ONWAAR | | | | | WAAR |
| 15 | Brandstofbenchmark-subinstallatie, niet-CL | ONWAAR | | | | | ONWAAR |
| 16 | Procesemissies-subinstallatie, CL | ONWAAR | | | | | WAAR |
| 17 | Procesemissies-subinstallatie, niet-CL | ONWAAR | | | | | ONWAAR |

➤ Mogelijkheid om nieuwe subinstallaties toe te voegen, **vul datum van ingebruikneming in:**

| Nr. | Type subinstallatie | relevant? (koppeling) | relevant? (handmatig) | Datum van ingebruikneming |
|-----|--|-----------------------|-----------------------|---------------------------|
| 11 | Warmtebenchmark-subinstallatie, CL | WAAR | | |
| 12 | Warmtebenchmark-subinstallatie, niet-CL | WAAR | | |
| 13 | Stadsverwarming-subinstallatie | ONWAAR | | |
| 14 | Brandstofbenchmark-subinstallatie, CL | ONWAAR | WAAR | 1-1-2021 |
| 15 | Brandstofbenchmark-subinstallatie, niet-CL | ONWAAR | WAAR | 1-1-2021 |
| 16 | Procesemissies-subinstallatie, CL | ONWAAR | | |
| 17 | Procesemissies-subinstallatie, niet-CL | ONWAAR | | |

Instructies activiteitsverslag

c_NIMsSummary

A_InstallationData

B+C_Subinstallations

D_Emissions

E_EnergyFlows

F_ProductBM

G_Fall-back

H_SpecialBM

K_Summary

D_Emissions

- Zorg dat de output van de WKK tool overeenkomt met de gegevens op tabblad E_EnergyFlows
- Samenvatting WKK tools beschikbaar op tabblad I_MSspecific
- Controleer het totaalrendement van de WKK tool:

| (f) Rendement voor warmte en elektriciteit | | | | |
|---|----------------|-------------|-------------|-------------|
| <i>Deze waarden zijn dimensieloos en worden automatisch berekend op basis van de invoer bij a) en c).</i> | | | | |
| | Eenheid | 2019 | 2020 | 2021 |
| Warmte-opwekking | - | 0,5000 | 0,5000 | 0,7000 |
| Elektriciteitsopwekking | - | 0,3600 | 0,3600 | 0,3600 |

Instructies activiteitsverslag

c_NIMsSummary

A_InstallationData

B+C_Subinstallations

D_Emissions

E_EnergyFlows

F_ProductBM

G_Fall-back

H_SpecialBM

K_Summary

E_EnergyFlows

- Controleer het warmteopwekkingsrendement excl. WKK, is dit rendement zoals verwacht?
- Controleer import/export met wederpartij
- Controleer activiteitsniveau brandstofbenchmark en warmtebenchmark die al op dit tabblad worden bepaald
- Controleer brandstof-emissiefactor, belangrijk voor CO2-heffingsverslag

Instructies activiteitsverslag

c_NIMsSummary

A_InstallationData

B+C_Subinstallations

D_Emissions

E_EnergyFlows

F_ProductBM

G_Fall-back

H_SpecialBM

K_Summary

F_ProductBM & G_Fall-back

- Zorg dat emissies worden toebedeeld conform het Monitoringsmethodologieplan (MMP)
- Zorg dat gegevens op dit tabblad consistent zijn met andere tabbladen, zoals bijv. tabblad E
- Tabblad G_Fall-back energie-efficiëntie regel
 - Wijziging aan rekenmethode in geval van meerdere producten, zie [Guidance 7](#)
 - AAL > 115% van HAL **verplicht** gegevens aanleveren
 - AAL < 85% van HAL, **optioneel** gegevens aanleveren

Instructies activiteitsverslag

c_NIMsSummary

A_InstallationData

B+C_Subinstallations

D_Emissions

E_EnergyFlows

F_ProductBM

G_Fall-back

H_SpecialBM

K_Summary

K_Summary

- Gebruik dit tabblad ter controle, dit kan helpen eerder gemaakte fouten op te sporen, door bijv. de volgende vragen te stellen:
- Kloppen de toegedeelde emissies per subinstallatie?
 - Kloppen de overige emissies?
 - Klopt de efficiëntie (verhouding emissies/activiteitsniveau) per subinstallatie?
 - Klopt de berekende toewijzing van gratis rechten per subinstallatie?

Wat gebeurt er als er fouten zijn geconstateerd in het activiteitenverslag?

Herstellen

- Als er een fout wordt geconstateerd, dan kan het bestuur van de NEa deze fout herstellen
- Er wordt gekeken naar omvang en omstandigheden van het geval

Boete

- Als er een fout wordt geconstateerd, dan kan het bestuur in veel gevallen ook een boete opleggen
- Eerste 2 jaar in principe niet gebeurd, vanwege nieuwe complexe regelgeving
- Wel waarschuwingen afgegeven
- Houd er rekening mee dat bij volgende fouten wel boetes opgelegd kunnen worden

Hoe kan ik fouten in het verslag voorkomen?

Maak gebruik van effectieve controlesystemen en probeer fouten te voorkomen:

- Doeltreffende controlesystemen identificeren rapportagerisico's en stellen passende maatregelen op
- Voorbeelden van maatregelen zijn cross-checks tussen verschillende gegevens en 4-ogencontroles

Controleer vervolgens:

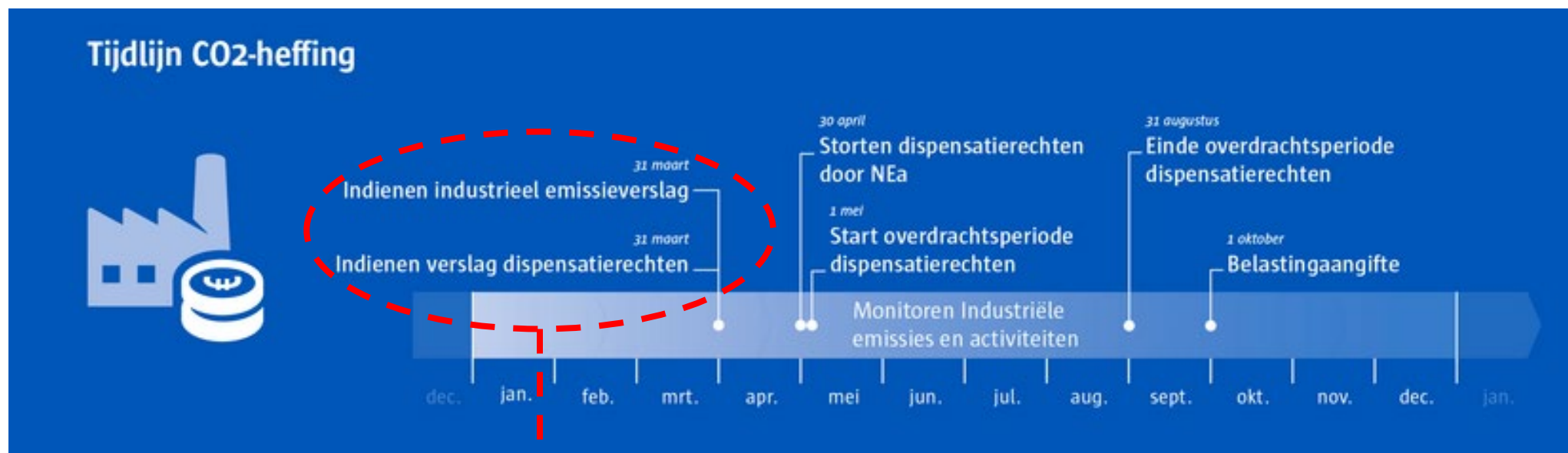
- Zijn deze procedures opgevolgd?
- Wat zijn de uitkomsten van het activiteitenverslag, is dit zoals verwacht?

Agenda activiteitsverslag en CO2-heffingsverslag

- 1 Tijdelijk toewijzing gratis emissierechten
- 2 Stopzetting (sub)installatie
- 3 Proces toewijzing gratis emissierechten
- 4 Activiteitsverslag
 - en het EHP
 - instructies n.a.v. meest gemaakte fouten
- 5 **CO2-heffingsverslag en het EHP**
 - en het EHP
 - instructies n.a.v. meest gemaakte fouten

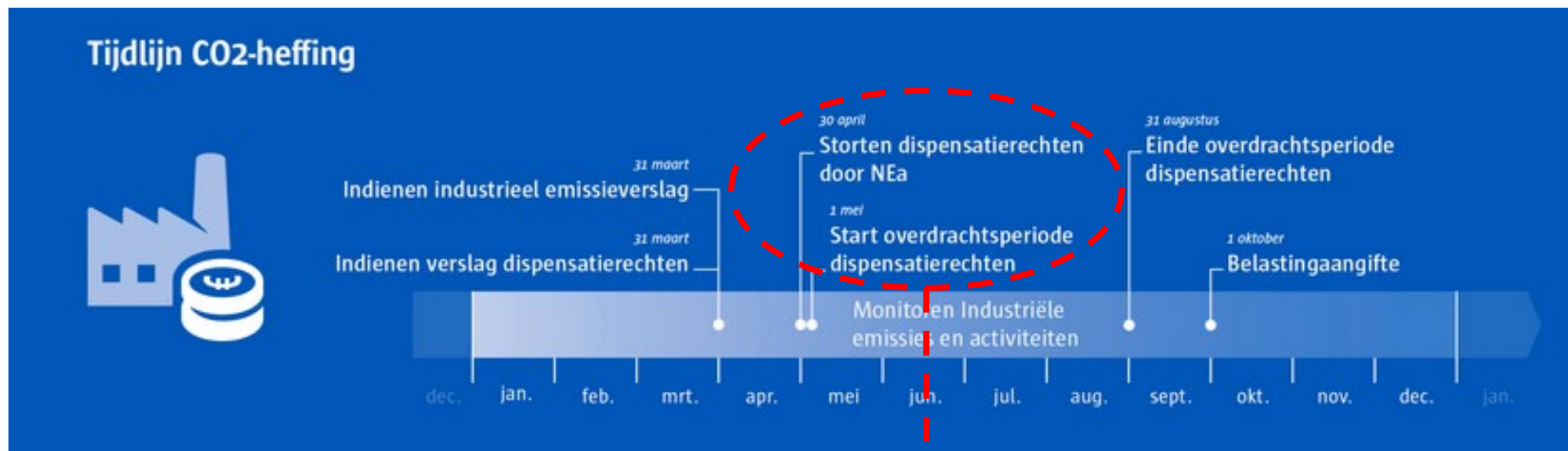
CO2-heffing: rapportage

Alleen van toepassing als uw installatie onder de CO2-heffing valt, ga naar de [website](#) van de NEa voor meer informatie



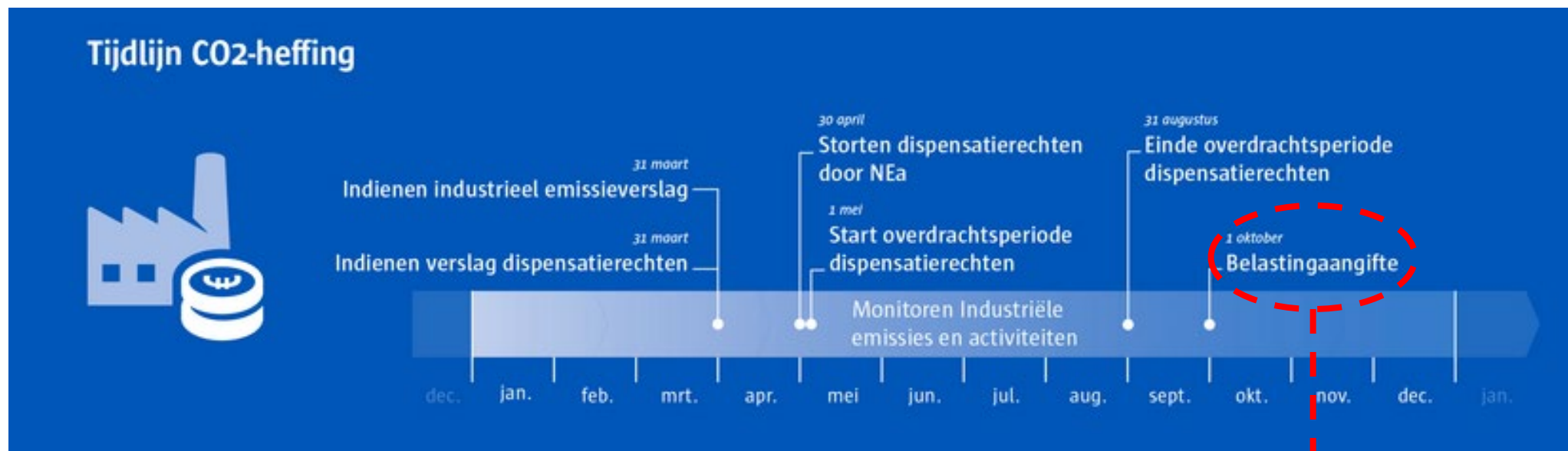
- Beide verslagen in één XLS format: [CO2-heffingsverslag](#)
- Inleveren via het EHP

CO2-heffing: overdracht



- Na storting overdracht van dispensatierechten mogelijk ([CO2-heffingsregister](#))
- Saldo op 1 september bepalend voor belastingaangifte
- Voor informatie over CHER, zie demonstratie [presentatie jaarafsluiting 2021](#)
- Tarief CO2-heffing 2022 €41,75 en vastgestelde ETS prijs €60,78

CO2-heffing: aangifte



- Belastingaangifte verplicht voor elke installatie onder de heffing. Ook als op 1 september dispensatierechten beschikbaar zijn voor alle emissies
- Elektronische aangifte via register

Aandachtspunten bij het CO2-heffingsverslag

Het CO2-heffingsverslag blijft een **Excel-document**, waarvan verschillende types te downloaden zijn op de [website](#):

1. ETS-installatie met toewijzing van gratis emissierechten

- Data overnemen door **koppeling** met activiteitsverslag
- Geen verificatie nodig
- Pas indienen na verificatie activiteitsverslag
- Methodiek is vastgelegd in MMP

2. ETS-installatie zonder toewijzing van gratis emissierechten

- Verificatie nodig
- **Geen** verslag dispensatierechten
- Methodiek is vastgelegd in industrieel monitoringsplan

Beschikbaar in EHP als bijlage bij het monitoringsplan voor emissiehandel en zal een **Word-document** blijven.

Wijziging kan via de actie "Monitoringsplan wijzigen" op het zakenoverzicht. Voeg vervolgens een nieuw Word-bestand toe als bijlage van het monitoringsplan.

Aandachtspunten bij het CO2-heffingsverslag

Het CO2-heffingsverslag blijft een **Excel-document**, waarvan verschillende types te downloaden zijn op de [website](#):

3. Afvalverbrandingsinstallaties en Lachgasinstallatie

- **Verificatie** nodig
- Dispensatierechten op basis van (historische) emissies
- Methodiek is vastgelegd in industrieel monitoringsplan

Beschikbaar in EHP via tabblad "Mijn installatie" onder de tegel "Actuele plannen". Dit is geen Excel versie meer, maar een **elektronisch formulier**.

Wijzigingen kunnen rechtstreeks in het EHP worden doorgegeven via de actie "Monitoringsplan wijzigen" op het zakenoverzicht.

Let op: Gebruik de actuele versie (1.1 21-11-2022) van het format (zie tabblad a_inhoud)

Aandachtspunten bij het CO2-heffingsverslag

- Het indieningsproces CO2-heffingsverslag gaat hetzelfde als vorige jaar, alleen nu via het EHP
- Uiterlijk **31 maart** moet het CO2-heffingsverslag bij de NEa zijn ingediend
- Wanneer een verificatierapport nodig is, moet dit door de contactpersoon **zelf worden toegevoegd** in het EHP
 - Dit betekent dat de verificateur niet betrokken is in dit proces in het EHP

Opstarten van het indienproces

Indiening CO2-heffingsverslag (en evt. een verificatierapport) kan worden opgestart vanuit de actie **“CO2-heffingsverslag indienen”** onder het onderwerp “Jaarafsluiting”



Wat wilt u doen?

Wijzigingen

Monitoring emissies

- ▶ Monitoringsplan wijzigen
- ▶ Tijdelijke afwijking melden
- ▶ Verbeterreportage opstellen

Monitoring activiteiten

- ▶ Monitoringsmethodologieplan wijzigen
- ▶ Stopzetting (sub)installatie melden

Jaarafsluiting

- ▶ Emissieverslag opstellen
- ▶ Activiteitsverslag indienen
- ▶ Verzoek verificatie op afstand opstellen
- ▶ Verificateur aanstellen

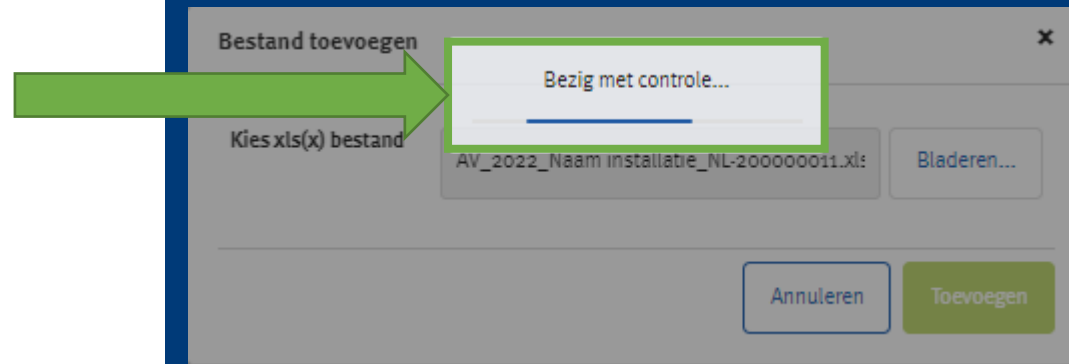
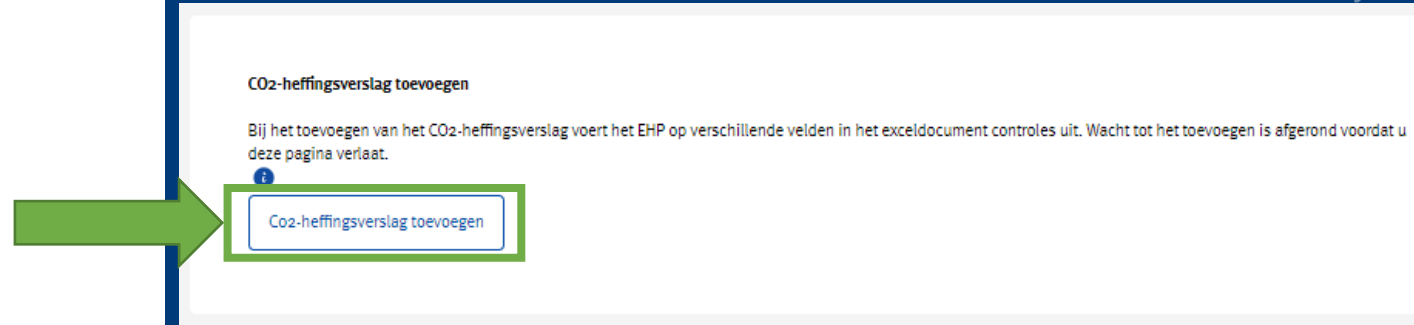
▶ **CO2-heffingsverslag indienen**

Deelname

- ▶ Vergunning aanvragen (incl. monitoringsplan opstellen)
- ▶ Monitoringsmethodologieplan opstellen
- ▶ Vergunning intrekken

Toevoegen van een CO2-heffingsverslag

1. Voeg het CO2-heffingsverslag (Excel-document) toe
2. Tijdens het toevoegen voert het EHP een aantal administratieve controles uit, dit kan even duren



Administratieve controle CO2-heffingsverslag in EHP

Het CO2-heffingsverslag kan alleen worden toegevoegd als:

1. Het juiste **versienummer** wordt gebruikt (tabblad inhoud cel G35 moet overeenkomen met het laatste versienummer)
2. Het **vergunningnummer** overeenkomt met het EHP
3. De **InstallationId** overeenkomt met het EHP
4. Het **jaar** van indiening op tabblad A_InstallationData overeenkomt met het EHP
5. Het aantal dispensatierechten en/of industriële emissies is groter of gelijk aan 0



Informatie ✕

Het volgende is geconstateerd uit de controle:

Format:
U gebruikt niet de juiste versie van het CO2-heffingsverslag. Neem contact op met de NEa.

Vergunningnummer:
Het vergunningnummer in het CO2-heffingsverslag is niet gelijk aan het vergunningsnummer van de installatie dat bekend is in het EHP.

Installation ID:
Het installation ID in het CO2-heffingsverslag is niet gelijk aan het installation ID van de installatie dat bekend is in het EHP.

Rapportjaar:
Het jaar van indiening komt niet overeen. Controleer of het jaar van indiening wat u heeft ingevuld op het vragenformulier overeenkomt met het jaar van indiening op tabblad A_InstallationData cel J11.

Samenvatting:
Het aantal dispensatierechten en/of industriële emissies mag niet kleiner zijn dan 0.

OK

Wanneer wel een verificatierapport toevoegen?

- ETS-installaties zonder toewijzing
- Afvalverbrandingsinstallaties
- Lachgasinstallaties

Het EHP kan op basis van het vergunningnummer zien of een verificatierapport moet worden toegevoegd.

Het verificatierapport (pdf) moet door de **contactpersoon** worden toegevoegd

CO₂-heffingsverslag toevoegen

Bij het toevoegen van het CO₂-heffingsverslag voert het EHP op verschillende velden in het exceldocument controles uit. Wacht tot het toevoegen is afgerond voordat u deze pagina verlaat.

[CO₂-heffingsverslag toevoegen](#)

Verificatierapport CO₂-heffingsverslag

Voeg hier het verificatierapport toe dat u van uw verificateur hebt ontvangen. Deze kunt u rechtstreeks bij de NEa indienen. De zaak hoeft in het EHP niet langs de verificateur.

[Verificatierapport toevoegen](#)

Wanneer een extra bijlage toevoegen?

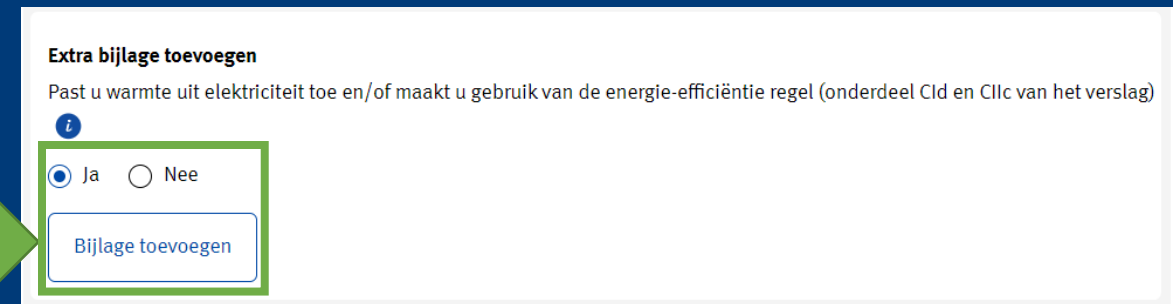
- Toepassing **warmte uit elektriciteit** (C I d in CO2-heffingsverslag)
- Gebruik van de **energie-efficiëntie** regel (C II c in CO2-heffingsverslag)

Ja?

→ U kunt **één bijlage** met een toelichting toevoegen. Als beide onderwerpen van toepassing zijn combineert u deze in één document.

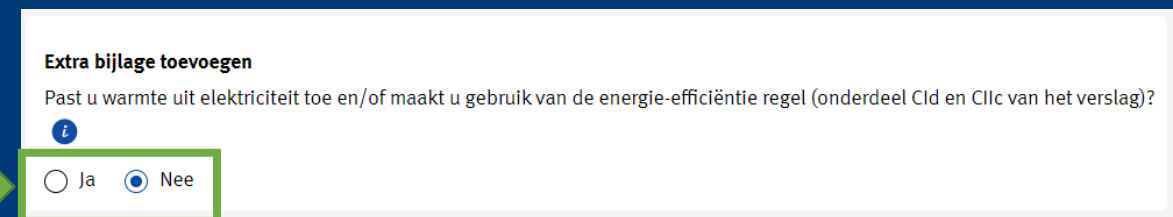
Nee?

→ U hoeft niets te doen



Extra bijlage toevoegen
Past u warmte uit elektriciteit toe en/of maakt u gebruik van de energie-efficiëntie regel (onderdeel CId en CIIc van het verslag)?

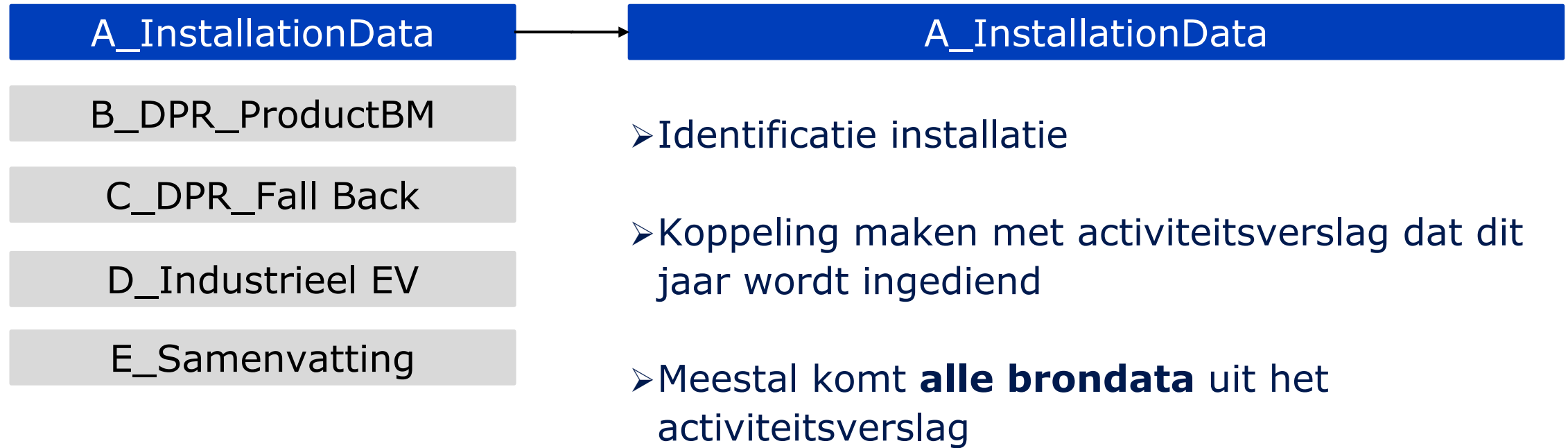
Ja Nee



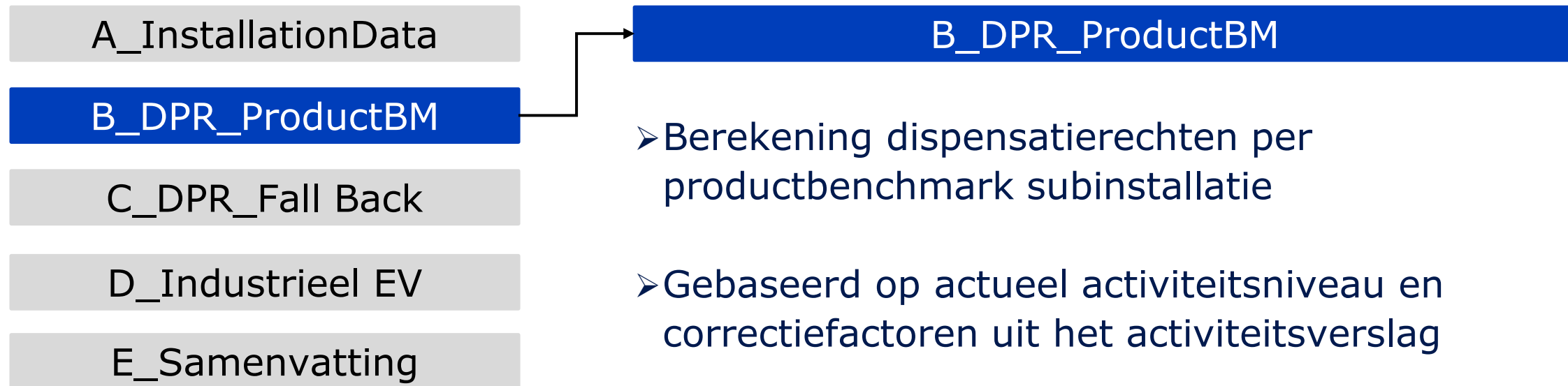
Extra bijlage toevoegen
Past u warmte uit elektriciteit toe en/of maakt u gebruik van de energie-efficiëntie regel (onderdeel CId en CIIc van het verslag)?

Ja Nee

Instructies CO2-heffingsverslag



Instructies CO2-heffingsverslag



Instructies CO₂-heffingsverslag

A_InstallationData

B_DPR_ProductBM

C_DPR_Fall Back

D_Industrieel EV

E_Samenvatting

C_DPR_Fall Back

- Berekening dispensatierechten voor warmte, brandstof en procesemissies
- Gebaseerd op historisch activiteitsniveau of actueel niveau bij > 15% wijziging
- Uitzondering: Als efficiëntie toeneemt of afneemt met > 15 %
- **Let op:** Aanvullende data & toelichting kan nodig zijn bij warmte uit elektriciteit

Instructies CO2-heffingsverslag

A_InstallationData

B_DPR_ProductBM

C_DPR_Fall Back

D_Industrieel EV

E_Samenvatting

D_Industrieel EV

- Vaststellen hoeveelheid uitgezonderde emissies
- Brondata emissies elektriciteitsopwekking uit activiteitsverslag:
 - Brandstofinzet voor elektriciteit (E I 1 (c) v.)
 - Gewogen gemiddelde emissiefactor voor brandstofinzet elektriciteit (E I 1 (d) iii.)
- **Let op:** Foutmeldingen bij inconsistente invoer
→ Check de brondata uit activiteitsverslag

Instructies CO2-heffingsverslag

A_InstallationData

B_DPR_ProductBM

C_DPR_Fall Back

D_Industrieel EV

E_Samenvatting

E_Samenvatting

II Dispensatierechten

| Nr | ProductBenchmarks | Aantal dispensatierechten |
|----|-------------------|---------------------------|
| 1 | Styreen | 5.841 |
| 2 | | |
| 3 | | |
| 4 | | |
| 5 | | |
| 6 | | |
| 7 | | |
| 8 | | |

| Nr | Fall Back | Aantal dispensatierechten |
|----|--------------------|---------------------------|
| 9 | Warmtebenchmark | 6.907 |
| 10 | Brandstofbenchmark | 6.220 |
| 11 | Procesemissies | 111 |

| | | |
|---|---------------|-----|
| Totaal aantal toe te kennen dispensatierechten voor 2022 | 19.079 | DPR |
|---|---------------|-----|

III Industriële emissies

| | | |
|---|------|---------------|
| i. Totale emissies onder het EU-ETS | tCO2 | 30.000 |
| ii. Af. Emissies van elektriciteitsopwekking | tCO2 | 10.000 |
| iii. Af. Emissies van stadsverwarming | tCO2 | 0 |
| iv. Industriële emissies (= i. - (ii. + iii.)) | tCO2 | 20.000 |

IV Grondslag CO2 heffing

| | |
|--|------------|
| Industriële industriële emissies minus dispensatierechten | 921 |
|--|------------|

Meer informatie?

- [Jaarafsluiting](#)
- [Activiteitsverslag](#)
- [Monitoringsmethodologieplan](#)
- [CO2-heffingsverslag](#)
- [Berekening dispensatierechten](#)
- [Demonstratie CO2-heffingsregister](#)

Samenvatting

| Document | Format | In EHP opgesteld door | In EHP toegevoegd door | In EHP ingediend door |
|--|----------------|-----------------------|------------------------|-----------------------|
| Monitoringsplan | Webformulier | Contactpersoon | n.v.t. | Contactpersoon |
| Emissieverslag | Webformulier | Contactpersoon | n.v.t. | Contactpersoon |
| Verificatierapport emissieverslag | Webformulier | Auditor | n.v.t. | Contactpersoon |
| Monitorings- methodologieplan | Webformulier | Contactpersoon | n.v.t. | Contactpersoon |
| Activiteitsverslag | Excel-document | n.v.t. | Contactpersoon | Contactpersoon |
| Verificatierapport emissieverslag | Excel-document | n.v.t. | Auditor | Contactpersoon |
| CO2-heffingsverslag | Excel-document | n.v.t. | Contactpersoon | Contactpersoon |
| Verificatierapport CO2-heffingsverslag | Vrij format | n.v.t. | Contactpersoon | Contactpersoon |