


Disclaimer

Aan de informatie in deze presentatie kunnen geen rechten worden ontleend.

Deze presentatie bevat een uitleg van de geldende wet en regelgeving en daarbij behorende guidances van de Europese Commissie en is bedoeld als hulpmiddel voor bedrijven.

Toewijzing van gratis rechten

Monitoring, rapportage en verificatie: een nieuwe jaarlijkse cyclus

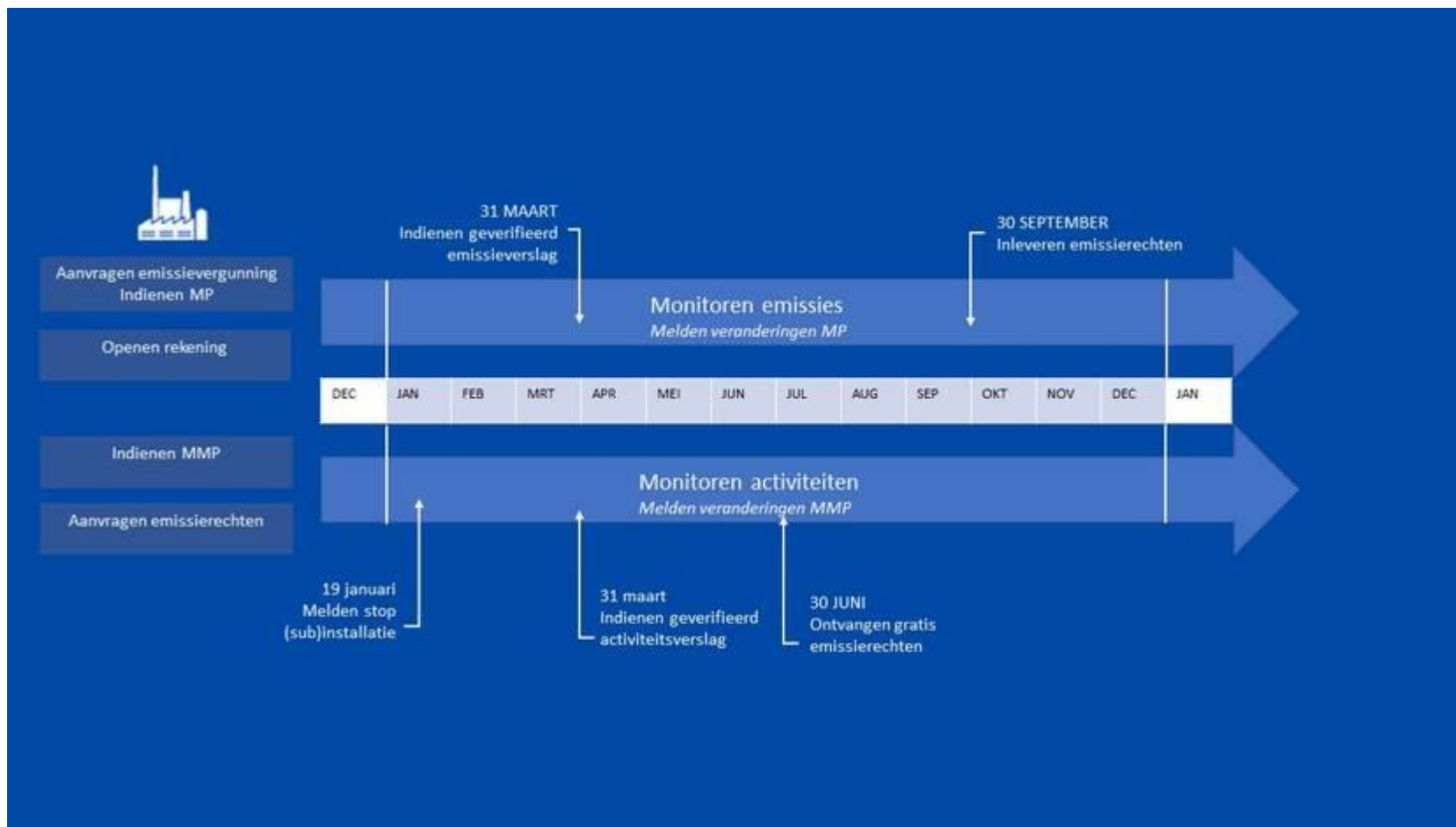


Inhoud presentatie

- **Nalevingscyclus** voor toewijzing van gratis rechten
- **Activiteitsverslag** - inhoud en deadlines
- **Aanpassingsregels** voor toewijzing
- **Nieuwkomers en nieuwe subinstallaties**

- Nalevingscyclus
- Activiteitsverslag
- Aanpassingsregels
- Nieuwkomers en nieuwe subinstallaties

Nalevingscyclus vierde handelsperiode



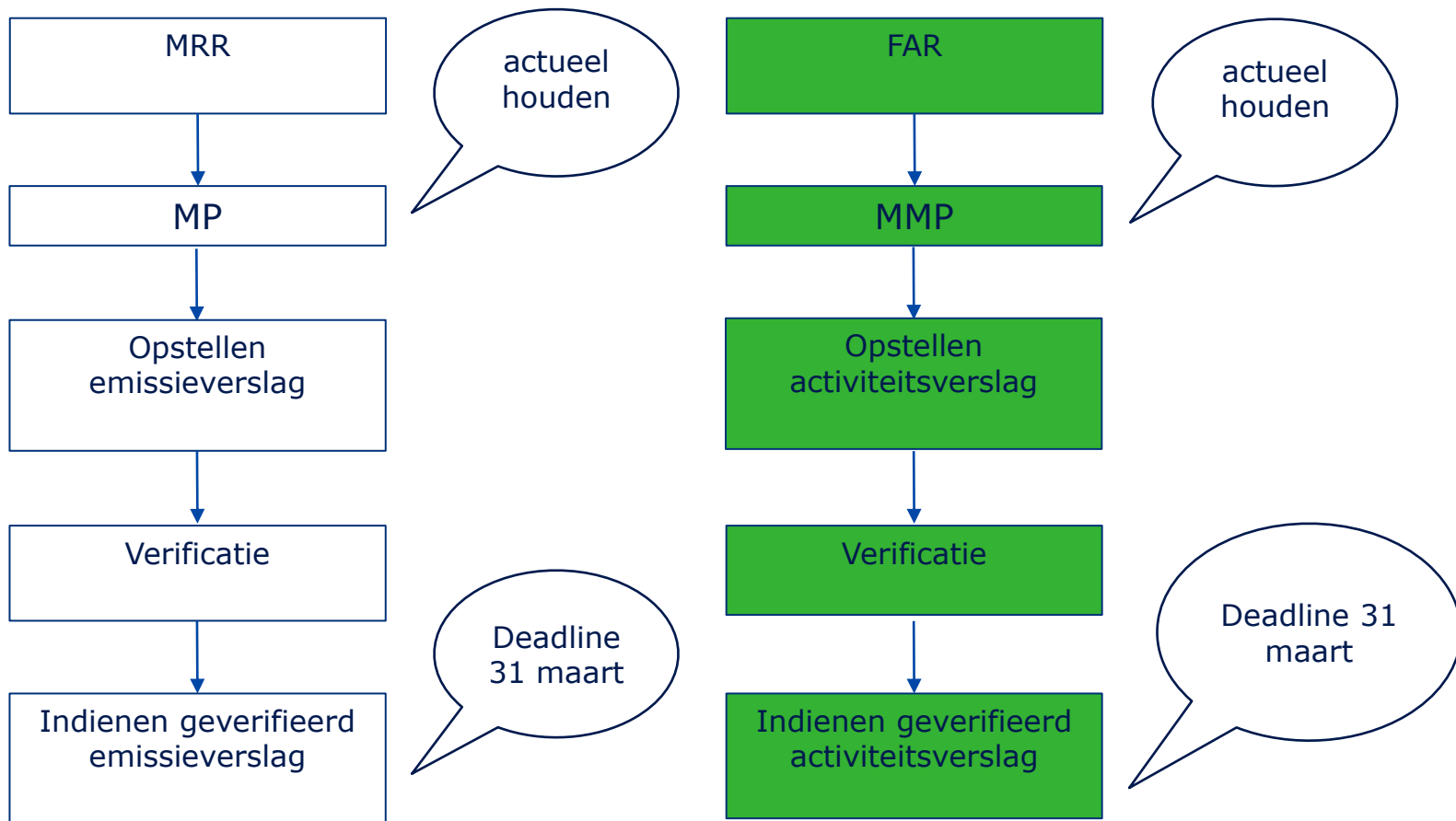
- **Nalevingscyclus**
- **Activiteitsverslag**
- **Aanpassingsregels**
- **Nieuwkomers en nieuwe subinstallaties**

Elementen in de nalevingscyclus

- **Monitoringsmethodologieplan (MMP)**
- **Activiteitsverslag:** verplichte jaarlijkse rapportage
 - Gratis toewijzing beweegt meer mee met productieveranderingen (“dynamische allocatie”)
 - Activiteitsverslag moet geverifieerd worden
- **Beperkte meldingsplicht** uiterlijk 19 januari:
 - Alleen melding bij stopzetting (sub)installatie

- Nalevingscyclus
- Activiteitsverslag
- Aanpassingsregels
- Nieuwkomers en nieuwe subinstallaties

Cyclus voor toewijzing lijkt op cyclus voor emissies



- **Nalevingscyclus**
- **Activiteitsverslag**
- **Aanpassingsregels**
- **Nieuwkomers en nieuwe subinstallaties**


Er is ook een 5-jaarlijkse cyclus

- U heeft in 2024 gratis rechten aangevraagd voor 2026-2030
 - Referentiejaren 2019-2023
 - Gegevens over productieaantallen, warmte, brandstof
 - Ook: emissies per subinstallatie → De Europese Commissie heeft deze gegevens gebruikt om nieuwe benchmarkwaarden vast te stellen

- Nalevingscyclus
- **Activiteitsverslag**
- Aanpassingsregels
- Nieuwkomers en nieuwe subinstallaties

Het jaarlijkse activiteitsverslag

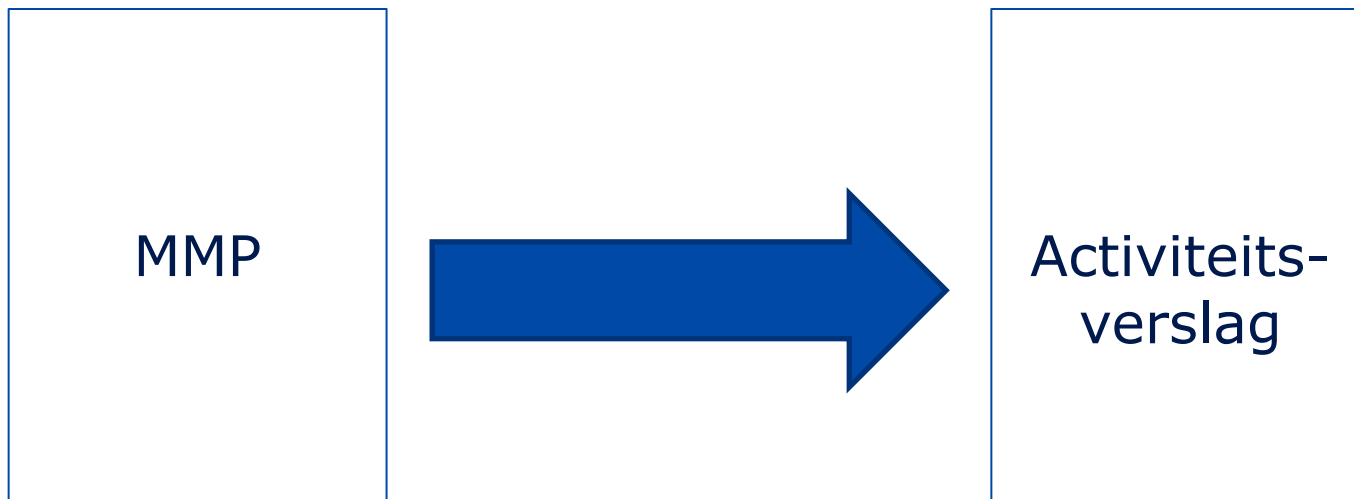
- Inhoud:
 - Gegevens voor berekening toewijzing
 - Gegevens voor actualisering benchmarkwaarden
(= blauwgrijze kaders in datarapport)
- NB:
 - In 2024 aanvraag toewijzing voor 2026-2030,
data voor deze aanvraag = data van de jaarlijkse
rapportages



- Nalevingscyclus
- **Activiteitsverslag**
- Aanpassingsregels
- Nieuwkomers en nieuwe subinstallaties

Het activiteitsverslag

- Het MMP is het “handboek” voor het opstellen van uw activiteitsverslag



- Nalevingscyclus
- **Activiteitsverslag**
- Aanpassingsregels
- Nieuwkomers en nieuwe subinstallaties

Het activiteitsverslag: deadlines

19 januari : Melden stopzetting van installatie of subinstallatie in voorgaand jaar

→ Mogelijk gevolg: Toewijzing wordt aangepast

31 maart: Indienen geverifieerd activiteitsverslag

→ Gevolg: Toewijzing voor (sub-) installatie wordt 'pro rata' afgekapt in jaar na stopzetting

→ Mogelijk gevolg: NEa schort storting van rechten op

- Nalevingscyclus
- **Activiteitsverslag**
- Aanpassingsregels
- Nieuwkomers en nieuwe subinstallaties

Het activiteitsverslag

- Verplicht formulier in Excel
- Mogelijkheid om gegevens uit datarapport in te lezen
- Elk jaar gegevens van jaar Y-1 invullen
→ uitzondering: in 2026 rapportage over 2024 én 2025
- Formulier rekent eventuele aanpassing van de toewijzing uit → controleer dit!

- Nalevingscyclus
- Activiteitsverslag
- **Aanpassingsregels**
- Nieuwkomers en nieuwe subinstallaties

Wanneer en hoe wordt de toewijzing aangepast?

- Activiteitsverslag in jaar Y over jaar Y-1
- Bevat ook eerder gerapporteerde gegevens over eerdere jaren in handelsperiode
- Het activiteitsverslag bepaalt toewijzing voor jaar Y

- Nalevingscyclus
- Activiteitsverslag
- **Aanpassingsregels**
- Nieuwkomers en nieuwe subinstallaties

Wanneer en hoe wordt de toewijzing aangepast?

- Hoofdregel:
 - Referentiepunt: Historisch Activiteitsniveau (Historical activity level of **HAL**)
 - Vergelijking met: Gemiddelde activiteitsniveau van laatste twee jaren (Average activity level of **AAL**)

AAL <85% van HAL

AAL >115% van HAL



Toewijzing wordt aangepast met % verschil

- Ondergrens van aanpassing: 100 rechten per jaar per subinstallatie

- Nalevingscyclus
- Activiteitsverslag
- **Aanpassingsregels**
- Nieuwkomers en nieuwe subinstallaties

Wanneer en hoe wordt de toewijzing aangepast?

Voorbeeld 1

HAL	Toewijzing	AAL	Verschil > 15% ?	In theorie: Toewijzing nieuw	Verschil > 100 rechten ?	Resultaat
ton product	rechten	ton product		rechten		rechten
800	4.000	960	Ja	4.800	Ja	4.800

Voorbeeld 2

HAL	Toewijzing	AAL	Verschil > 15% ?	In theorie: Toewijzing nieuw	Verschil > 100 rechten ?	Resultaat
ton product	rechten	ton product		rechten		rechten
10	200	13	Ja	260	Nee	200

- Nalevingscyclus
- Activiteitsverslag
- **Aanpassingsregels**
- Nieuwkomers en nieuwe subinstallaties

Wanneer en hoe wordt de toewijzing aangepast?

- Uitzonderingen mogelijk op grond van wijziging in energie-efficiëntie (gewijzigd vanaf 2026!)
 - Geldt voor warmte-, brandstof- en procesemissiebenchmark
 - Expected activity level <85% van HAL
 - Automatisch berekend in activiteitsverslag
- **Geen** aanpassing van toewijzing

Meer uitleg in
Guidance 7

- Nalevingscyclus
- Activiteitsverslag
- **Aanpassingsregels**
- Nieuwkomers en nieuwe subinstallaties

Wanneer en hoe wordt de toewijzing aangepast?

- **Nadat er een eerste wijziging is geweest van de toewijzing** (op grond van de hoofdregel) geldt de hoofdregel nog steeds, maar is er ook een aanvullend criterium:
 - AAL als % van de HAL ligt in een ander staffel dan het jaar daarvoor
 - Staffels:
 - 115-120% - 120-125% - 125-130 % - etc.
 - 85-80% - 80-75% - 75-70% - etc.

Zie voorbeelden in Guidance document 7 (onderdeel 3.2):
[Guidance 7](#)

- Nalevingscyclus
- Activiteitsverslag
- **Aanpassingsregels**
- Nieuwkomers en nieuwe subinstallaties

Wanneer en hoe wordt de toewijzing aangepast?

Dus:

HAL	100	Aanpassingsfactor
AAL 2019-2020	82	0,82
AAL 2020-2021	78	0,78

Maar:

HAL	100	Aanpassingsfactor
AAL 2019-2020	82	0,82
AAL 2020-2021	81	0,82

81 ligt in dezelfde staffel als 82, daarom geen nieuwe aanpassing toewijzing

- Nalevingscyclus
- Activiteitsverslag
- **Aanpassingsregels**
- Nieuwkomers en nieuwe subinstallaties

Wanneer en hoe wordt de toewijzing aangepast?

- Aanvullende regel voor sommige product benchmarks:
 - Een andere factor voor de berekening van de toewijzing wijzigt met $>15\%$ (omhoog of omlaag)
 - Vergeleken met historische waarde
 - Voorbeelden van relevante factoren:
 - Import non ETS warmte
- Ook hier drempel voor aanpassing: 100 rechten per jaar per subinstallatie

- Nalevingscyclus
- Activiteitsverslag
- **Aanpassingsregels**
- Nieuwkomers en nieuwe subinstallaties

Wanneer en hoe wordt de toewijzing aangepast?

- Stopzetting **subinstallatie**
 - Melden uiterlijk 19 januari
 - Subinstallatie is niet in bedrijf en het is technisch onmogelijk om weer in bedrijf te gaan
- Stopzetting **installatie**
 - Melden uiterlijk 19 januari
 - Vergunning is ingetrokken OF
 - Installatie is niet in bedrijf en het is technisch onmogelijk om weer in bedrijf te gaan

→ Toewijzing in kalenderjaar van stopzetting wordt pro rata aangepast

- Nalevingscyclus
- Activiteitsverslag
- Aanpassingsregels
- **Nieuwkomers en nieuwe subinstallaties**

Nieuwkomers en nieuwe subinstallaties

- Voor nieuwe ETS-installaties en nieuwe subinstallaties geldt:
 - Eerst MMP aanpassen / opstellen
 - Aanvragen van extra rechten door middel van activiteitsverslag
 - Gedetailleerde stappenplan op website
- Een nieuwe subinstallatie:
 - Heeft voor het eerst een activiteitsniveau > 0 na 30 juni 2019
 - OF
 - Hervat de activiteiten na een stopzetting

- Nalevingscyclus
- Activiteitsverslag
- Aanpassingsregels
- **Nieuwkomers en nieuwe subinstallaties**

Nieuwkomers en nieuwe subinstallaties

Vaststelling relevant activiteitsniveau:

Jaar	Toewijzing op basis van	HAL	Aanpassingsregels van toepassing?
Startjaar Y	Activiteitsniveau in Y	Niet van toepassing	Nee
Y+1	Activiteitsniveau in Y+1	Is gelijk aan activiteitsniveau Y+1	Nee
Y+2	HAL	Ongewijzigd	Nee
Y+3	HAL + aanpassingsregels	Ongewijzigd	Ja

- Nalevingscyclus
- Activiteitsverslag
- Aanpassingsregels
- **Nieuwkomers en nieuwe subinstallaties**

Nieuwkomers en nieuwe subinstallaties

Voorbeeld: Nieuwe ETS-installatie start op 1-9-2026

Jaar	Activiteitsniveau	HAL	AAL	BM-waarde	Toewijzing voor jaar in 1 ^e kolom
2026	300	NVT	NVT	3	$300 * 3 = 900$
2027	1.000	1.000	NVT		$1.000 * 3 = 3.000$
2028	1.200	1.000	NVT		$1.000 * 3 = 3.000$
2029	1.210	1.000	1.205		$1.205 * 3 = 3.630$

→ Let op: De toewijzing voor jaar Y kan pas berekend worden nadat het activiteitsverslag in jaar Y+1 is ingediend

**Voor vragen, neem contact op
met de NEa helpdesk**
info@emissieautoriteit.nl