

# Een overzicht van alle geveilde emissierechten en opbrengsten voor emissiehandel in Nederland

## Veilingmonitor Nederland 2018



De veilingopbrengst was in 2018 **€504.214.870**. Ten opzichte van 2017 is dit een toename van **164%**. Het aantal geveilde emissierechten bleef nagenoeg gelijk.

### Veilingopbrengsten versus raming

ETS-ontvangsten				
	2018	2019	2020	2021
Raming*	€450.000.000	€450.000	€450.000	€450.000
Opbrengst	€504.214.870			

\* Begroting 2018 Economische Zaken en Klimaat.

**32.473.500**



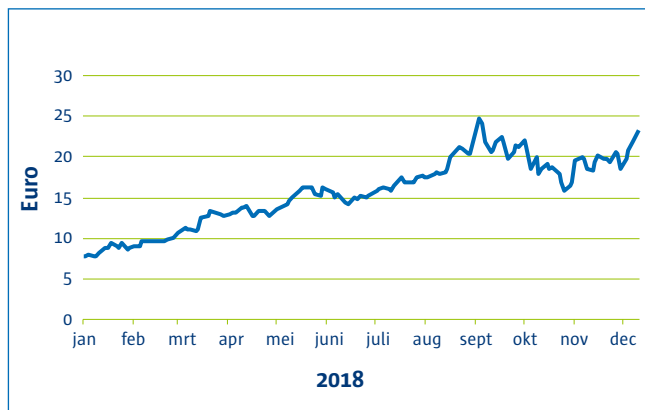
In 2018 zijn er in totaal **32.473.500** algemene emissierechten (EUA) geveild.



**178.500**

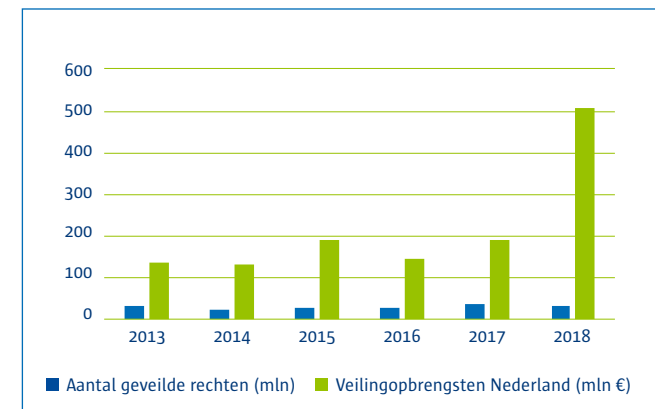
In 2018 zijn **178.500** emissierechten voor de luchtvaart (EUAA) geveild.

### Ontwikkeling veilingprijs

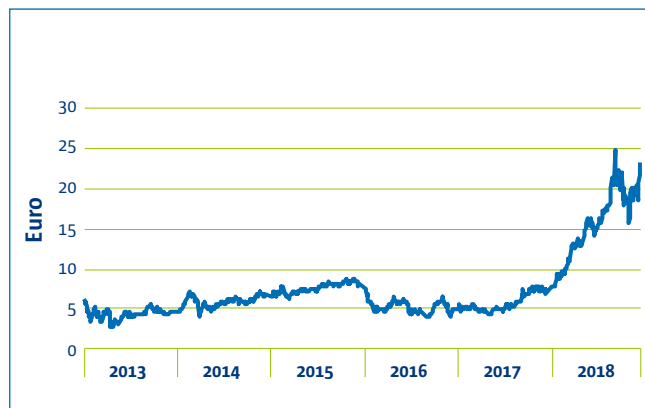


De gemiddelde prijs per geveild emissierecht (EUA) steeg in 2018 naar **€15,42**. Dit is een stijging van **168%** ten opzichte van 2017.

### Aantal geveilde rechten en opbrengsten voor Nederland per jaar



### Veilingprijs over de jaren heen



### Veilingprijzen

laagste prijs



hoogste prijs



### Aantal veilingen

