

Veilingmonitor Nederland 2019

Veilingmonitor

De veilingmonitor is een overzicht van alle geveilde emissierechten en opbrengsten voor emissiehandel in Nederland.

Opvallend is dat de gemiddelde prijs per geveild emissierecht in 2019 is toegenomen tot bijna 25 euro, het hoogste bedrag sinds jaren.

In 2019 is de marktstabiliteitsreserve (MSR) voor het eerst in werking getreden. Hierdoor is het aantal geveilde emissierechten stevig gedaald (meer informatie over de MSR: www.emissieautoriteit.nl/onderwerpen/marktstabiliteitsreserve-msr).

Door de hoge prijs is de opbrengst van de veilingen voor Nederland echter maar beperkt afgenomen.



€440.135.570

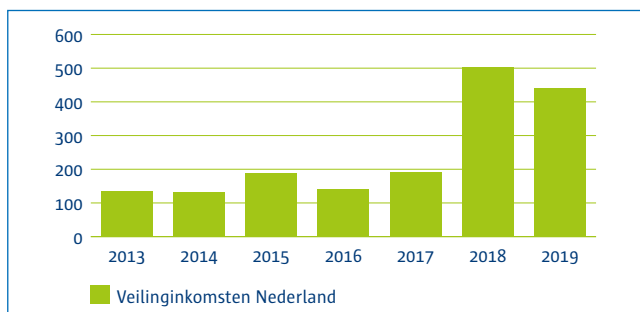
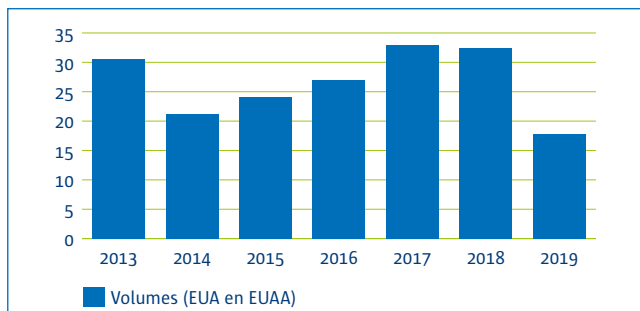
De veilingopbrengst was in 2019 **€440.135.570**. Ten opzichte van 2018 is dit een afname van **12,7%**.

-45,2%



Het aantal emissierechten dat geveild is in 2019 is ten opzichte van 2018 met **45,2%** gedaald.

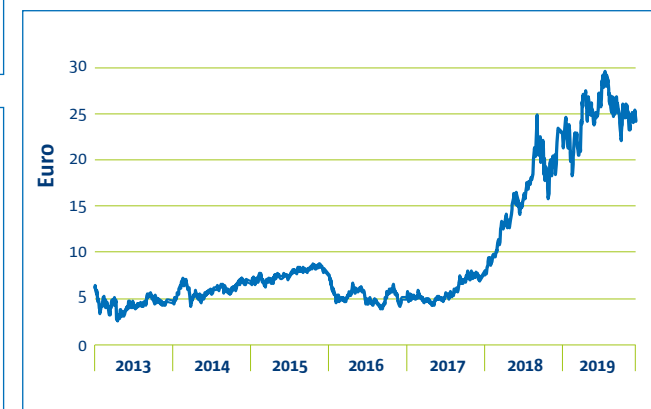
Aantal geveilde rechten en opbrengsten voor Nederland per jaar



€24,61

De gemiddelde prijs per geveild emissierecht is in 2019 gestegen naar **€24,61**. Dit is een stijging van **59,6%**.

Veilingprijs 2013 - 2019



17.700.000

In 2019 zijn er in totaal **17.700.000** algemene emissierechten (EUA) geveild.



178.500

In 2019 zijn er in totaal **178.500** emissierechten voor de luchtvaart (EUAA) geveild.

Veilingprijzen

laagste prijs

€ 18,35

hoogste prijs

€ 29,46

Aantal veilingen

147