

# Veilingmonitor Nederland 2020

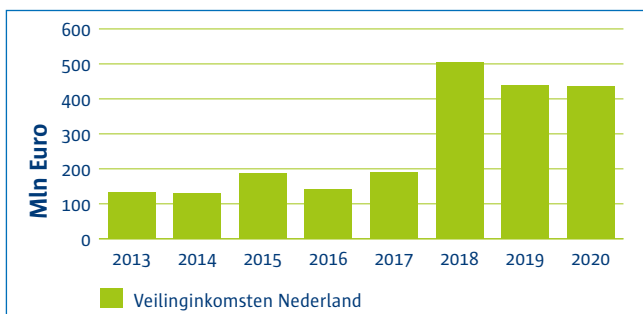
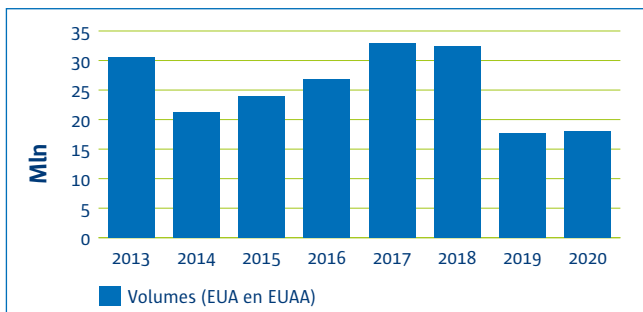
## Veilingmonitor

In 2020 zijn er ruim 18 miljoen emissierechten geveild voor Nederland. Dit is iets meer dan in 2019. Het exacte veilingvolume wordt jaarlijks bepaald. Het hangt onder meer af van de inname door de marktstabiliteitsreserve (MSR) die wordt berekend op basis van het aantal emissierechten in omloop.

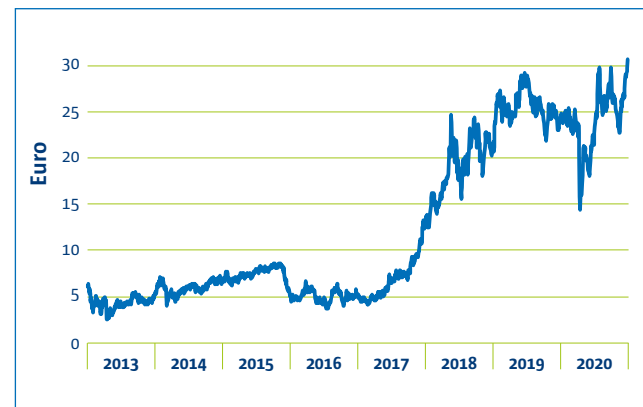
De prijs van emissierechten was in beweging in 2020. De veilingprijs kende een snelle daling in maart 2020, omdat door de Covid-19 pandemie de vraag ineens sterk afnam. Gedurende het jaar herstelde de veilingprijs zich weer en sloot af rond de 30 euro.

Voor meer Informatie over de MSR:  
<https://www.emissieautoriteit.nl/onderwerpen/marketstabiliteitsreserve-msr>

Aantal geveilde rechten en opbrengsten voor Nederland per jaar



Veilingprijs 2013 - 2020



**171.500**

Er zijn ook **171.500** luchtvaartrechten specifiek bedoeld voor de luchtvaartsector geveild. De prijs hiervan was **€ 23,73**. Daarmee was de prijs 6% lager dan die voor algemene emissierechten



**€ 441.407.880**

De opbrengst van de geveilde rechten in 2020 voor Nederland was **€ 441.407.880**.



**€ 24,35**

Een algemeen emissierecht (EUA) kostte in 2020 gemiddeld **€ 24,35**. Dit is 1% lager dan in 2019.



**17.980.500**

In 2020 zijn er voor Nederland **17.980.500** algemene emissierechten (EUA) geveild via de handelsbeurs EEX. Dit aantal is iets hoger dan in 2019.

**€ 15,-**



In maart daalde de veilingprijs in 3 weken van ca. **€ 24,-** naar ca. **€ 15,-**

## Veilingprijzen

laagste prijs



hoogste prijs



## Aantal veilingen

